



Corrente de Presos

Guia do Usuário

User Guide





















Você é um policial astuto e durão de personalidade forte e os presos se arrependem do dia em que lhe conheceram e que você frustrou sua sinistra fuga. Você e seu agente devem pegá-los depressa. Recolha poderes, evite terrenos traiçoeiros e manobre carros velozes enquanto você caça os presos pelo mundo. Siga-os por bosques mortais, desertos rochosos, ruas congestionadas, ilhas secretas e mais. Prenda-os e devolva sua corrente de presos à cadeia para avançar aos próximos 28 níveis desafiadores.

Este manual encontra-se dividido em duas partes, uma seção em português seguida por sua respectiva tradução em inglês.

This manual is presented in two parts, a Portuguese section followed by its English translation.



- Você e seu agente devem pegar depressa todos os presos que escaparam da prisão.
- Use botões de setas para mover-se.
- Aperte seta na mesma direção para acelerar.
- Aperte na direção oposta para parar.
- Atropele os presos para capturá-los. Presos capturados serão adicionados à sua corrente.








- Quando você recolher todos os marginais, a porta da cela se abrirá e você deve colocá-los lá dentro.
- Evite chocar com sua própria corrente e com os seguintes:
 - Árvores: 
 - Rochas: 
 - Paredes: 
 - Luzes: 
 - Carros: 
- Se você chocar, sua corrente se quebrará e você terá que recolher alguns ou todos os presos de novo.
- Também, cuidado para não cair na água ou em buracos. As conseqüências serão fatais.
- Quanto mais rápido você completar cada nível, mais pontos você ganha.
- Cada tipo de preso tem velocidade diferente:
 -  - Preso mais lento
 -  - Velocidade média
 -  - Preso mais rápido
- Consiga energizadores ao atropelá-los, mas evite os malvados. Aqui está a descrição de cada energizador:
 -  = Bônus de Pontos
 -  = Bônus de Tempo
 -  = Penalidade de Tempo
 -  = Vida Extra
 -  = Saúde Extra
 -  = Penalidade de Saúde
 -  = Pistola Paralisante (Dispare-a com OK)
 -  = Invencibilidade
 -  = Congela Tudo
 -  = Reverte Direção
- Cada vez que terminar um nível, abra o próximo nível. Você pode jogar níveis abertos quando quiser.
- Você pode guardar seu jogo no menu de pausa. Aperte CLR para pausar. Recupere um jogo guardado no Menu Inicial.
- Se você tiver mais perguntas, visite www.appabove.com.














User Guide

You're a tough, crafty cop with a bad attitude, and the bad guys will regret the day they crossed you when you foil their sinister jailbreak. You & your deputy must catch the menacing cons - and fast! Grab power-ups, avoid treacherous terrain, and dodge speeding cars while you hunt prisoners around the globe. Chase felons through deadly forests, rocky deserts, busy streets, island hideouts, & more. Cuff 'em & return the trail of bad guys to prison to advance to the next of 28 challenging levels.

This manual is presented in two parts, a Portuguese section followed by its English translation.

Este manual encontra-se dividido em duas partes, uma seção em português seguida por sua respectiva tradução em inglês.

- You  and your deputy must quickly pick up all the prisoners  that have escaped from jail.
- Use the arrow buttons to move around.
- Press an arrow in the same direction for a speed burst.
- Press in the opposite direction to stop.
- Pick up prisoners by running into them. Captured prisoners will be attached to your trail.
- Once you collect all the bad guys, the jail door will open and you need to take them back inside.
- Avoid crashing into your own trail and the following:
 - Trees: 
 - Rocks: 
 - Walls: 
 - Lights: 
 - Cars: 
- If you should crash, your trail will be broken and you'll have to collect some or all of the prisoners again.
- Be careful not to fall into water or holes. The consequences will be fatal.

- The faster you complete each level, the more points you will get.
- Each type of prisoner has a different speed:
 -  - Slowest prisoner
 -  - Medium speed
 -  - Fastest prisoner
- Get power-ups by running into them, but steer clear of the bad ones. Here is a description of each power-up:
 -  = Bonus Points
 -  = Bonus Time
 -  = Time Penalty
 -  = Extra Life
 -  = Extra Health
 -  = Health Penalty
 -  = Stun Gun (Fire stun shots with OK/SELECT)
 -  = Invincibility
 -  = Freeze All
 -  = Reverse Direction
- Each time you finish a level, you'll unlock the next level. You can play unlocked levels whenever you want.
- You can save your game from the pause menu. Press CLR/BACK to pause. Restore a saved game from the Start Menu.
- If you have more questions, visit www.appabove.com.